



Всероссийская конференция «Умный мир руками детей»

Конференция является важным этапом становления и формирования научного сообщества России!

ТЕХНИЧЕСКИЕ ТРЕБОВАНИЯ

к выступлению на Всероссийской конференции «Умный мир руками детей»

Общие требования к выступлению на конференции

Регламент выступления

1. Длительность выступления – 10-12 минут
2. Ответы на вопросы 3-5 минут

Требования к презентации



1. Соотношение сторон 16:9
2. Количество слайдов 5-12

Требования к видео

1. Разрешение 1920x1080
2. Продолжительность 15-60 с

Технические требования к подключению

1. Скорость интернета не ниже 10 мбит/сек (не мобильный)
2. Гарнитура или наушники и микрофон
3. Веб-камера
4. Ноутбук или ПК с разрешением экрана 1920x1080
5. Умение пользоваться платформой для проведения онлайн конференций Zoom (<https://zoom.us>) или ее аналогом



Программа выступлений

доступна в личном кабинете или на сайте в разделе «Программа конференции»
В личном кабинете вы сможете составить свой **индивидуальный**

Уточните время своего выступления на сайте <https://2026.um-mir.ru>
в разделе «ПРОГРАММА КОНФЕРЕНЦИИ».

Ваш поток разделен на 2 секции: **10:00-13:00** и **15:00-18:00**.

* В программе возможны изменения.

Конференция проходит на платформе для проведения онлайн-конференций **Zoom**

Конференция проходит на платформе для проведения вебинаров, ведется онлайн-трансляция на официальном канале **Rutube** <https://rutube.ru/u/ummir/>

Тестовые подключения

Для того, чтобы вы, дорогие участники, чувствовали себя уверенно в момент своего выступления на конференции, мы проводим тестовые подключения. На тестовых подключениях мы рассказываем, как будет проходить конференция и как лучше представить свой доклад; показываем, как работать с Zoom; отвечаем на все интересующие вас вопросы.

График тестовых подключений выкладывается в чате участников конференции.

Вы можете подключиться в любое указанное время!

Правила подключения к Конференции

Требования к Zoom-подключению

1. Участники подключаются за 15 минут до начала секции (1 секция 09:45; 2 секция 14:45). Трансляция проходит по московскому времени.
2. Участник должен присутствовать в Zoom-конференции в течение всей трансляции секции, в которой он выступает (в зависимости от времени выступления, 10:00-13:00, либо 15:00-18:00).
3. Имя участника должно содержать только ваши Фамилию и Имя на русском языке (Например, Иванов Иван). Недопустимо использование ников/чужих имен.
4. Фото на заставке не должно содержать картинок или фото нецензурного содержания. Допустимо: без фото, ваше фото, абстракция.
5. При подключении к конференции необходимо использовать веб-камеру. Камера должна быть включена во время приветственных слов ведущего, во время вашего выступления, ответов на вопросы. На время выступления других участников, камеру можно отключить.
6. Используемая музыка и картинки не должны нарушать авторские права!
7. Допустимо / по желанию использовать виртуальный фон (размытие/однотонный/неярких тонов). Вы можете воспользоваться виртуальным фоном конференции, который мы выслали в группу.

Требования к демонстрации презентации

1. Заранее **открываем презентацию** на компьютере

2. Нажимаем кнопку **«Поделиться»**



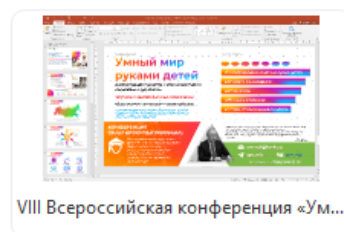

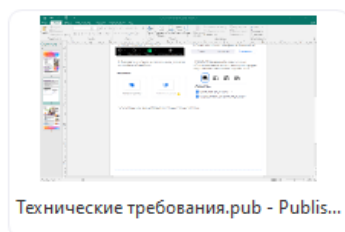
3. **ВАЖНО!!!** Не забывайте ставить галочку **«Совместный доступ к звуку»** и **«Оптимизировать для видеоклипа»**

Настройки демонстрации

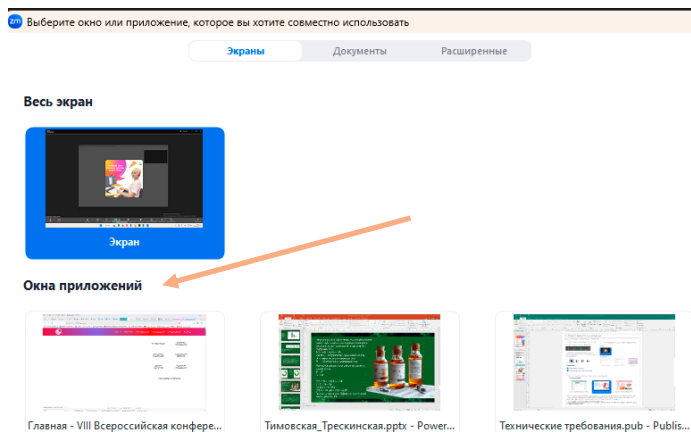
- Совместный доступ к звуку
- Оптимизировать для демонстрации видео
- Показывать окна Zoom

5. Среди окон приложений выбираем **окно с презентацией** вашего проекта для выступления

Окна приложений



4. В открывшемся окне выбираем **«Окна приложений»**

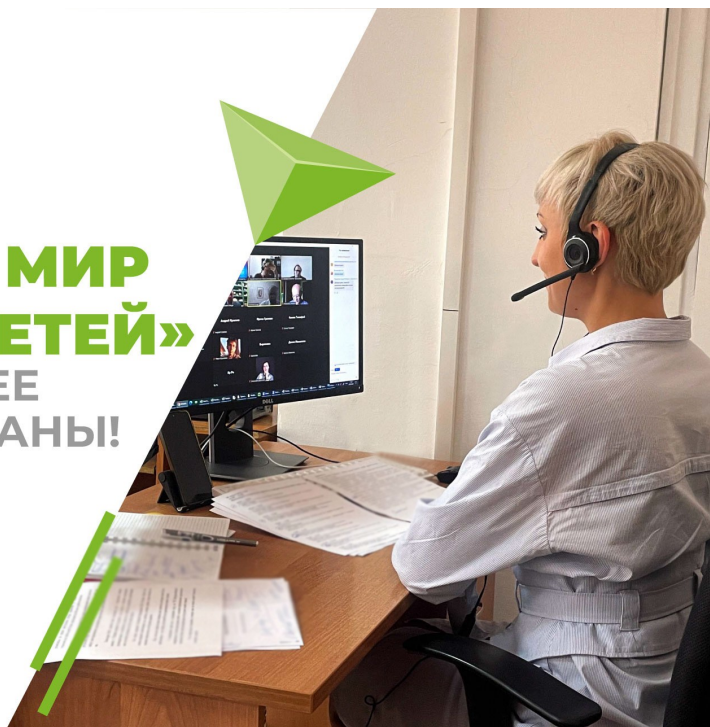


6. Демонстрацию видео осуществляйте через **Расширенные настройки** → **Видеофайл**

При соблюдении данных пунктов презентация сразу откроется для демонстрации в полноэкранном режиме!
Для разворачивания презентации PowerPoint в полноэкранный режим используйте горячую клавишу F5,
для PDF — сочетание клавиш Ctrl+L или режим просмотра в полноэкранный режим.

Если не работали ранее с ZOOM или не знакомы с обновленной версией, рекомендуем потренироваться перед конференцией!

«УМНЫЙ МИР РУКАМИ ДЕТЕЙ» БУДУЩЕЕ НАШЕЙ СТРАНЫ!



ОНЛАЙН ФОРМАТ

позволяет объединить вместе детей и подростков из разных регионов нашей страны и других дружественных стран для демонстрации и обсуждения ваших научных проектов и идей

Регламент выступления на Конференции

Презентация проекта

1. Представьтесь (например, добрый день! Иван Иванов, школа № 1392, г. Москва).
2. Озвучьте название проекта (например, «Я представляю проект «Медиа-бот»»)
3. Приступайте к демонстрации проекта.
4. По завершении демонстрации проекта, отключите демонстрацию экрана.

Длительность вашего выступления – 10-12 минут.

Обсуждение проекта

Ребята смогут не только продемонстрировать результаты своей научной деятельности широкой аудитории, но и получить экспертные оценки и рекомендации узкопрофильных специалистов по доработке своих научных проектов на федеральном уровне. В качестве экспертов приглашаются представители образования и научного сообщества, лидеры IT-отрасли и технологических компаний.

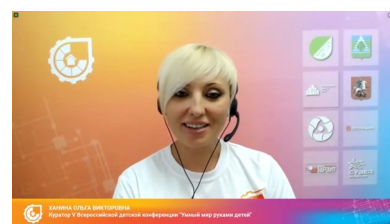


Прослушайте вопросы от экспертов и участников конференции, ответьте на них.

Длительность ответов на вопросы от экспертов и других участников конференции — 5-10 минут.

По **окончании выступления** и ответов на вопросы оставайтесь в конференции до окончания своего потока.

Приветствуется ваша активность! Будем рады, если не только эксперты, но и участники зададут друг другу вопросы.

Желаем вам удачных выступлений, жарких дискуссий и новых научных открытий!



С уважением,
кураторы Всероссийской конференции «Умный мир руками детей»,
Ханина Ольга
Шевцова Елена